

MANUALE SIMEAL

MANUALE APP-SIMEAL (PER IL MANUALE WEB SCORRERE FINO A PAG.9)

L'app Simeal è disponibile sia per sistemi Android che per IOS.

Per accedere alla app è necessario l'utilizzo dello SPID come previsto da normativa vigente.

- scaricare sul proprio dispositivo mobile (smart phone, dispositivi mobili) l'app SiMeal;
- dall'elenco dei comuni selezionare il Comune di Laterza;
- cliccare il bottone ENTRA CON SPID;
- selezionare il proprio gestore dello SPID;
- effettuare l'accesso con il proprio SPID;
- al primo accesso dovrà essere compilata obbligatoriamente e correttamente la sezione "i miei dati", la procedura non potrà essere effettuata in una fase successiva tranne in caso di variazione del proprio numero di telefono e indirizzo mail.

Di seguito si dettagliano le varie funzioni disponibili:


❖ RIEPILOGO.....	2
❖ SERVIZI	3
❖ COMUNICAZIONI	4
❖ PAGA ORA.....	5
❖ MENU'	6
❖ TRASMETTI.....	7
❖ ATTESTAZIONI.....	8

RIEPILOGO

La sezione “Riepilogo” consente la visualizzazione dell’estratto conto, a totale o diviso per servizio, riepilogando e dettagliando in varie sezioni il dovuto, i documenti contabili e i versamenti effettuati.



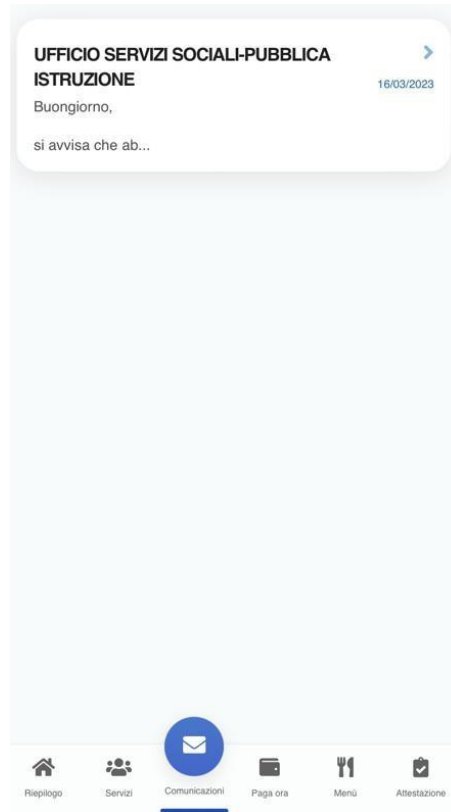
SERVIZI

La sezione “Servizi” espone l’elenco delle domande inviate e lo stato delle stesse.
Per i servizi che prevedono la rilevazione delle presenze/assenze, cliccando l’icona  è possibile visualizzare lo storico delle presenze.



COMUNICAZIONI

La funzione “Comunicazioni” consente lo scambio di comunicazione con l’ufficio scolastico del Comune.

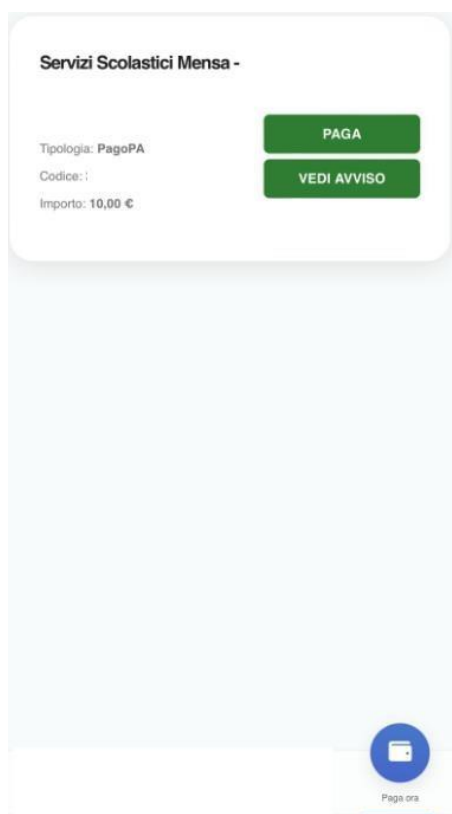


PAGA ORA

La sezione “Paga ora” propone l’elenco degli avvisi di pagamento da pagare.

Cliccando il tasto “Paga” si viene reindirizzati al circuito PagoPa dal quale sarà possibile procedere direttamente al pagamento.

Cliccando il tasto “Vedi avviso” è possibile stampare il bollettino stesso in PDF.



MENU'

La sezione "Menu'" consente la visualizzazione dei menu' pubblicati.



TRASMETTI

COME TRASMETTERE L'ASSENZA DEL BAMBINO PER IL SERVIZIO DI MENSA SCOLASTICA E RICHIEDERE PASTO IN BIANCO

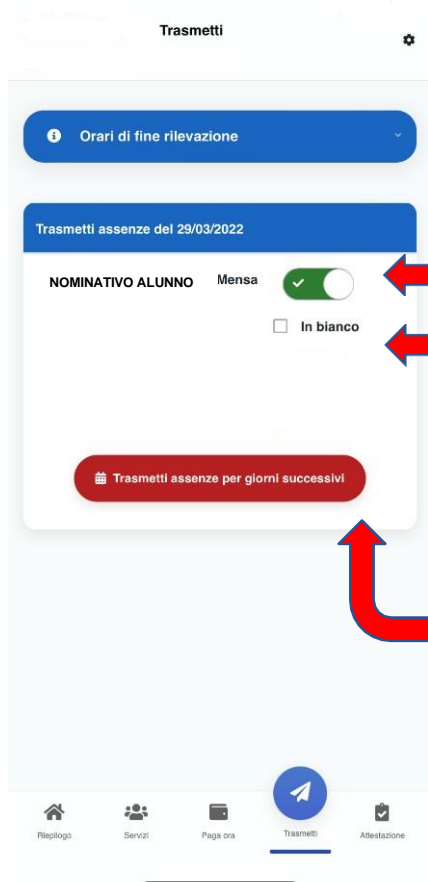
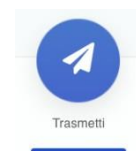
Premesso che la piattaforma carica in automatico la presenza giornaliera di ciascun alunno, dal 3 aprile questa funzione dovrà essere utilizzata dal genitore, solo in caso di assenza dell'alunno.

I genitori devono comunicare tramite app, entro **e non oltre le ore 10:00**, l'assenza del proprio figlio. Dopo tale ora non saranno consentite variazioni ed il pasto sarà addebitato.

Si tratta di comunicazione di assenza strettamente legata al servizio mensa e condivisa esclusivamente con il centro cottura che dopo le ore 09.00 prenderà in carico il totale dei pasti da preparare.

Il presupposto indispensabile è che il genitore intestatario dell'avviso pagoPA si sia registrato in piattaforma

Una volta entrati nella App, cliccare sul pulsante



Verrà visualizzato l'elenco degli alunni associati alla propria utenza e sarà possibile selezionare l'assenza giornaliera cliccando in corrispondenza del servizio mensa a cui il proprio figlio non sarà presente

Tramite la app è anche possibile richiedere, la somministrazione del pasto in bianco in caso di indisposizione dell'alunno per un massimo di 3 giorni. In questo caso **non** si dovrà segnare l'assenza, ma mettere solo la spunta nel campo "In bianco".

N.B: Il genitore avrà facoltà di cambiare lo stato della presenza/assenza rientrando nella funzione entro le ore 09.00.

È inoltre possibile, anche tramite app, comunicare eventuali assenze multiple (es. malattia o assenze programmate) cliccando su "Trasmetti assenze per giorni successivi". Si aprirà un calendario dove sarà possibile selezionare i giorni di assenza previsti.

ATTESTAZIONI

La sezione "Attestazioni" consente l'elaborazione di un attestato, mensile o annuale, relativo ai pagamenti effettuati in un determinato periodo e per un certo servizio.

